



Via ex Salaria per L'Aquila km 91+500, 02010 Nucleo Industriale di Rieti-Cittaducale (Ri)  
tel 0746.606020/fax 0746.606988/handy 335.5741546  
e-mail: commerciale@pezzopanemanufattisrl.it

PEZZOPANE MANUFATTI S.r.l.

Data Emissione : 05/03/2015  
Classe di resistenza: C28/35  
Materiali: Slump Cls Prolunga/Pozzetto: S1 - Slump Cls Coperchio: S1  
Classe Esposizione: XC3-XD1-XA1 - Conicità prefabbricato: si

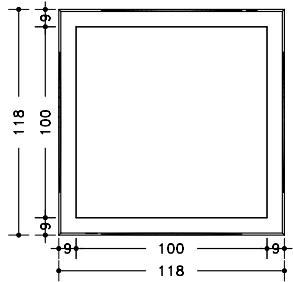
DATA AGGIORNAMENTO: 27/10/2017  
NOME FILE:100x100x100 sp 8  
Scala disegno: Varie Foglio 1/1

POZZETTO 100x100xH<sub>INT</sub>90 SP 8

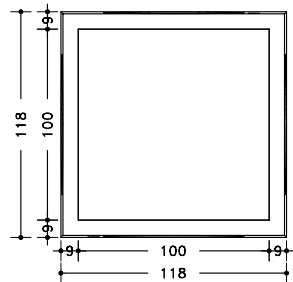
PROLUNGA 100x100xH<sub>EST</sub>100 SP 8

VISTA 3D

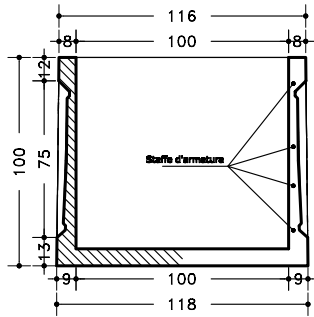
PIANTA



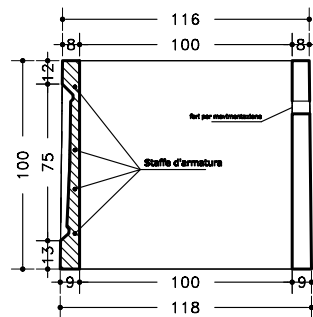
PIANTA



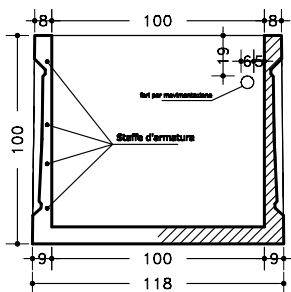
SEZIONE LONG



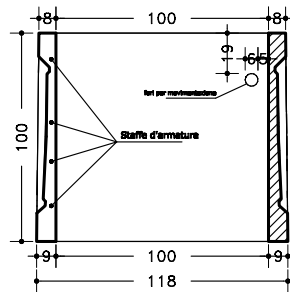
SEZIONE LONG



SEZIONE TRASV



SEZIONE TRASV



**Pozzetto di ispezione** prefabbricato in calcestruzzo vibrocompresso, classe di resistenza C 28/35 (UNI 11104-2004), dimensioni Interne cm 100x100, spessore pareti 8 cm, altezza utile interna circa 90 cm, incastro in aderenza ed impronte di riduzione di spessore a frattura prestabilita per l'introduzione del tubo di attraversamento.  
Gli elementi saranno posati su una platea di calcestruzzo di spessore 20 cm, armata con rete elettrosaldata maglia 20x20, di dimensioni maggiori di 20 cm rispetto alle dimensioni esterne del pozzetto. Gli elementi saranno tra loro sigillati e stuccati con l'interposizione di malta cementizia.

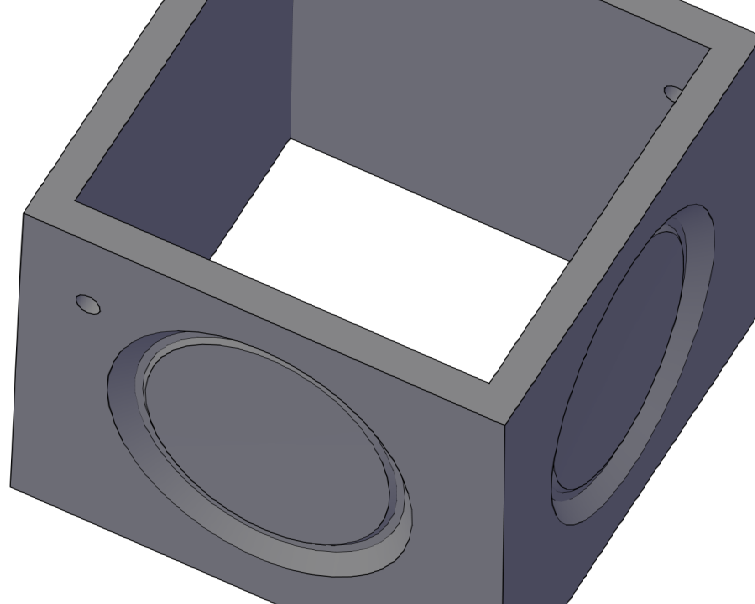
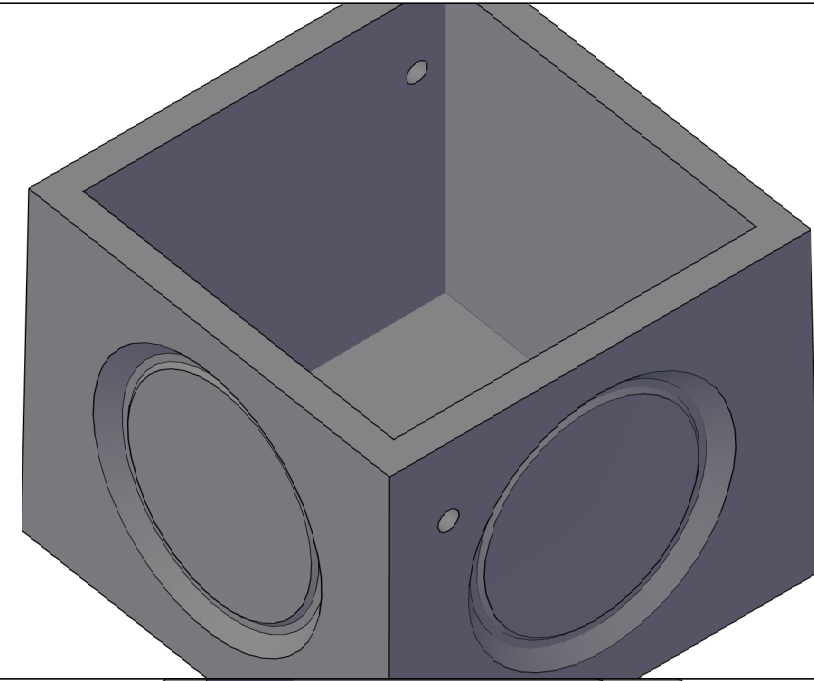
Gli elementi sono prodotti e controllati, nelle varie fasi della produzione, da azienda in possesso di Sistema di Qualità UNI EN ISO 9001-2015.

Le voci di capitolo hanno carattere puramente indicativo e si riferiscono per quanto possibile al prezzario regionale.

**Prolunga di ispezione** prefabbricato in calcestruzzo vibrocompresso, classe di resistenza C 28/35 (UNI 11104-2004), dimensioni Interne cm 100x100, spessore pareti 8 cm, altezza utile interna circa 100 cm, incastro in aderenza ed impronte di riduzione di spessore a frattura prestabilita per l'introduzione del tubo di attraversamento.  
Gli elementi saranno posati su una platea di calcestruzzo di spessore 20 cm, armata con rete elettrosaldata maglia 20x20, di dimensioni maggiori di 20 cm rispetto alle dimensioni esterne del pozzetto. Gli elementi saranno tra loro sigillati e stuccati con l'interposizione di malta cementizia.

Gli elementi sono prodotti e controllati, nelle varie fasi della produzione, da azienda in possesso di Sistema di Qualità UNI EN ISO 9001-2015.

Le voci di capitolo hanno carattere puramente indicativo e si riferiscono per quanto possibile al prezzario regionale.



Le dimensioni, i pesi, le finiture dei manufatti, si intendono nominali, ed a semplice titolo informativo e senza alcun impegno.

Gli elementi prefabbricati presentano le caratteristiche corrispondenti allo standard medio di questo tipo di produzione eseguito in impianti meccanizzati.

La Pezzopane Manufatti S.r.l. si riserva a termini di legge la proprietà di questo disegno con divieto di riprodurlo o renderlo comunque noto a terzi o a ditte concorrenti senza preventiva autorizzazione scritta.