



Via ex Salaria per L'Aquila km 91+500, 02010 Nucleo Industriale di Rieti-Cittaducale (Ri)
tel 0746.606020/fax 0746.606988/handy 335.5741546
e-mail: commerciale@pezzopanemanufattisrl.it

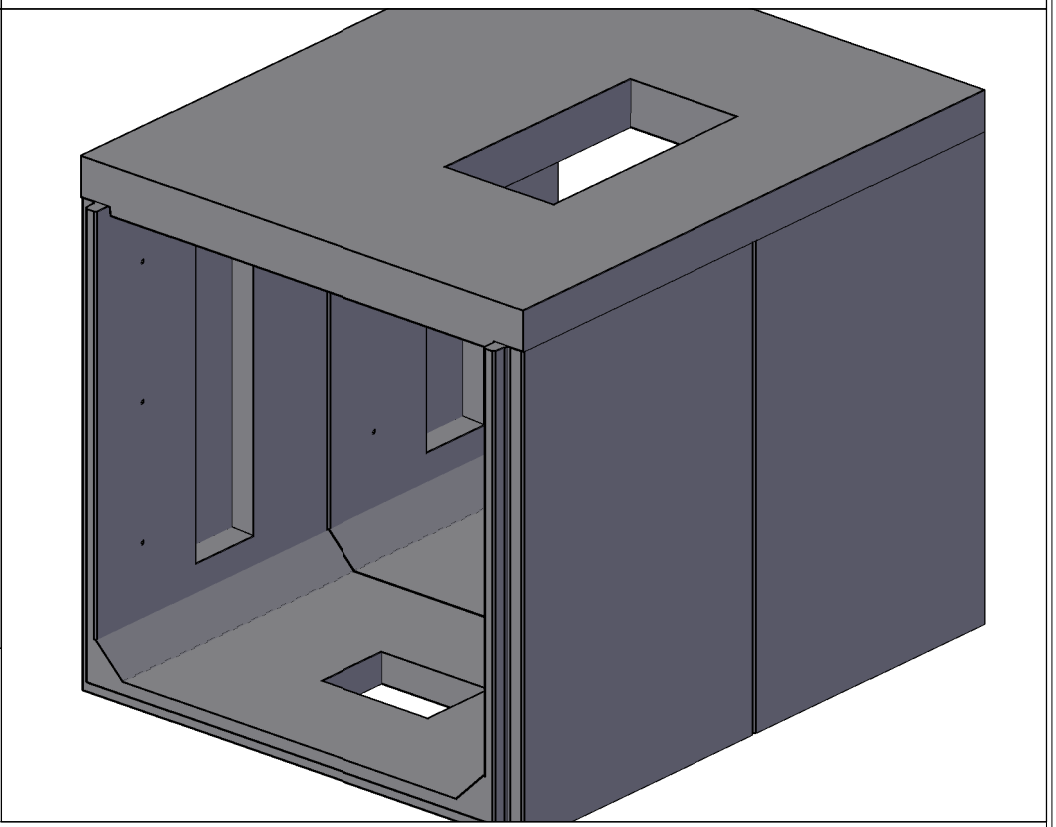
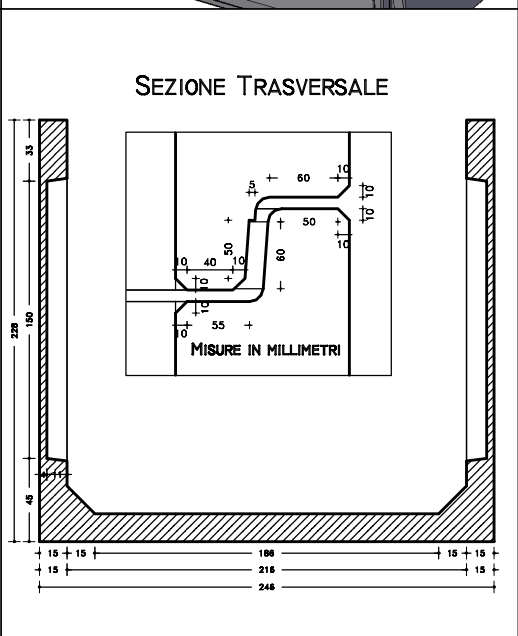
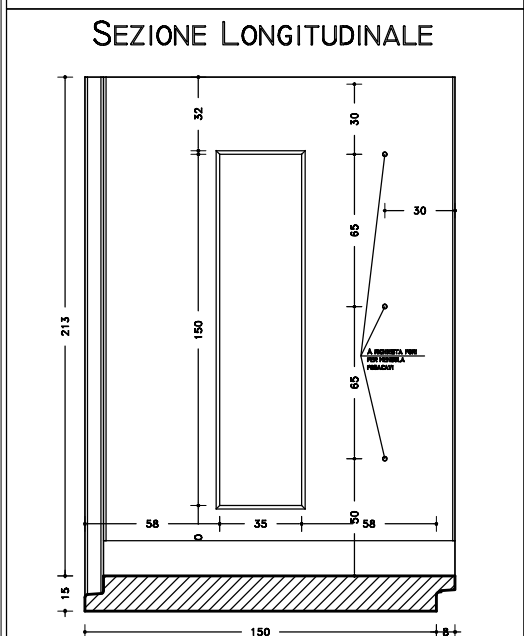
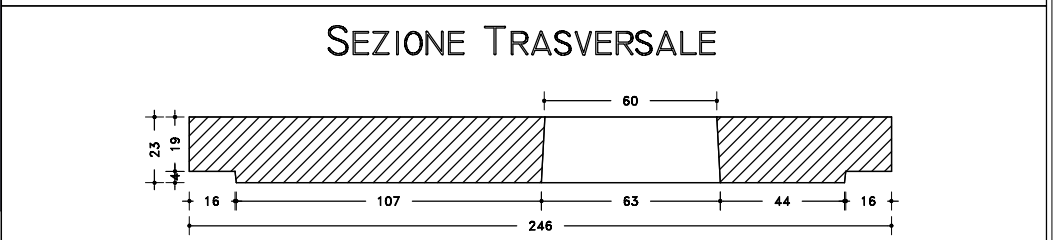
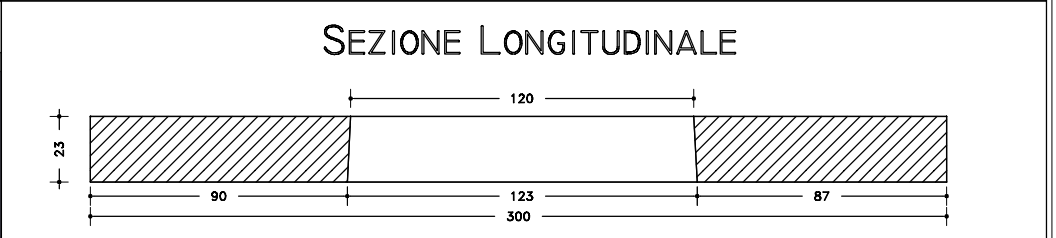
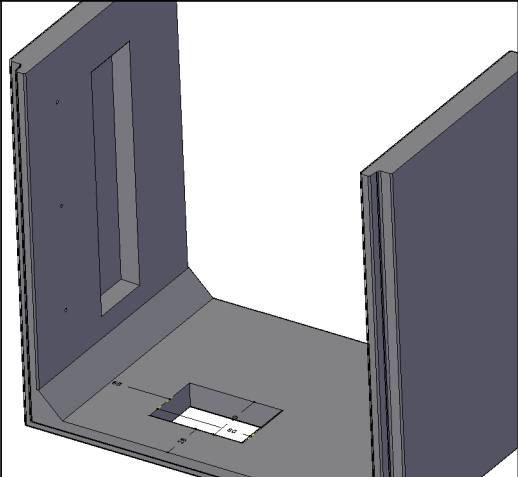
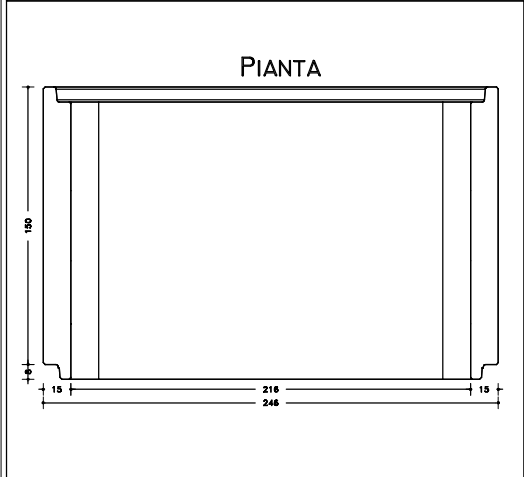
Data Emissione : 05/05/2014
Materiali: Classe di resistenza: C30/37 - Armatura: rete els B450C
Slump Cls: S3
Classe Esposizione: XC4-XD2-XF1 - Conicità prefabbricato: si

DATA AGGIORNAMENTO: 13/05/2020
NOME FILE:150417 - Canale 216x213 sp 15_1 rev00
Scala disegno: Varie
Foglio 1/1

PEZZOPANE MANUFATTI S.r.l.

CUNICOLO A "C" 216XH213 L=150 SP 15

COPERCHIO 246X300 SP 23 P.U 60X120



Cunicoli sottoservizi prefabbricati in c.a.v. per la distribuzione di servizi (energia elettrica, telecomunicazioni, acqua, ecc.) costituito da elementi con sezione ad "U" e solette di copertura, aventi spessori ed armatura per carichi stradali di la categoria secondo le vigenti NTC, classe resistenza C... Mpa (vedi scheda tecnica), classe d'esposizione..... (vedi scheda tecnica), slump(vedi scheda tecnica), grado di finitura lista da fondo cassero, dimensioni cunicolo esterne cmx....., spessore pareti cm, altezza utile interna cm, base interna cm, incastro maschio femmina ed impronte di riduzione di spessore a fratture prestabilite (a richiesta) per l'eventuale ingresso delle utenze, soletta CARABILE/NOI CARABILE, slump(vedi scheda tecnica), grado di finitura SCABRA, dimensionix.....cm spessorecm., ed eventualmente predisposta per l'allungamento del chiusino in ghisa. Entrambe le pareti del cunicolo potranno, a richiesta con sovrapprezzo, essere dotate di bocche filettate, annegate nel calcestruzzo in fase di getto per l'ancoraggio della carpenteria metallica, sostegno delle canalizzazioni. L'incastro degli elementi è del tipo maschio femmina, con interspazio adatto ad accogliere sigillatura di tipo rigido oppure di tipo elastico. Gli elementi saranno posati su una platea di sottofondazione in calcestruzzo di spessore opportuno, armata con rete elettrosaldata filo 10 maglia 20x20, di dimensioni maggiori di 20 cm rispetto alle dimensioni esterne del prefabbricato. La ditta produttrice dovrà fornire alla DD.LL. i calcoli di verifica statica degli elementi, per l'accettazione del materiale in ingresso al cantiere. L'armatura del cunicolo è stata calcolata che nella fase di posa in opera il manufatto non è gravato da spinte né di terreno né di carichi mobili. Gli elementi dovranno avere marcatura CE corredata di Dichiarazione di Prestazione (DoP), rispondenti alla norma EN 14844:2006+A2:2011 con attestazione di conformità 2+, con calcestruzzo proveniente da impianto munito di certificato di Controllo della Produzione di Fabbrica e acciaio per cemento armato proveniente da Centro di Trasformazione qualificato dal Servizio Centrale del Ministero Lavori Pubblici. Gli elementi sono prodotti e controllati da azienda in possesso di certificazione di Sistema di Qualità Aziendale secondo la norma UNI EN ISO 9001:2015 certificato.

Le voci di capitolo hanno carattere puramente indicativo e si riferiscono per quanto possibile al prezzario regionale.

Le dimensioni, i pesi, le finiture dei manufatti, si intendono nominali, ed a semplice titolo informativo e senza alcun impegno. Gli elementi prefabbricati presentano le caratteristiche corrispondenti allo standard medio di questo tipo di produzione eseguito in impianti meccanizzati. La Pezzopane Manufatti S.r.l. si riserva a termini di legge la proprietà di questo disegno con divieto di riprodurlo o renderlo comunque noto a terzi o a ditte concorrenti senza preventiva autorizzazione scritta.